

AFO 113 – Authoritybeheer

113.1 Inleiding

Authority records die gebruikt worden in de catalogusmodule kunnen via deze AFO beheerd worden. U kunt hier records opzoeken, wijzigen, verwijderen of toevoegen.

Nieuwe records kunnen worden aangemaakt door het toevoegen van nieuwe headings tijdens het catalogiseren in AFO 111. Het is echter ook mogelijk direct nieuwe headings aan te maken in AFO 113. Op dit moment zijn deze dan niet gerelateerd aan enig bibliografisch record. Maar ze kunnen dan gebruikt worden in AFO 111 tijdens het catalogiseren.

113.2 Zoeken op authority records

Wanneer u AFO 113 start verschijnt het zoekscherm:

Zoeken naar een authority

Standaard | **Systeem nummer** | Lijsten | Z39.50

Zoekvraag

Met zoekmethode Find Browse

In gebruikersindex

Antwoorden opslaan als default

OK
Annuleer
Help
Invoeren
Save lists
Vorige
WebOpac

Net zoals bij catalogusdocumenten kunt u zoeken via de **Find** en **Browse** methodes zoeken in indexen. Er zijn vier verschillende zoekmogelijkheden:

Tabblad: Standaard

Zoek naar een authority record met standaard gebruikersindexen zoals trefwoord, auteur, etc.

Tabblad: Systeem nummer

Zoek naar een authority op basis van een recordnummer. Deze optie gebruikt u wanneer u het recordnummer van een authority weet.

Tabblad: Lijsten

Toont een overzicht van in gebruik zijnde lijstauthorities. Hierbij moet u denken aan materiaalsoorten, auteursfuncties, talen, etc. De lijstauthorities kennen geen eigen "record" zoals bijvoorbeeld een trefwoord, maar bestaan uit alleen een code en (eventueel) een verwoording. Het tabblad lijsten geeft u dan ook alleen de mogelijkheid om een lijst te openen en eventueel te bewerken.

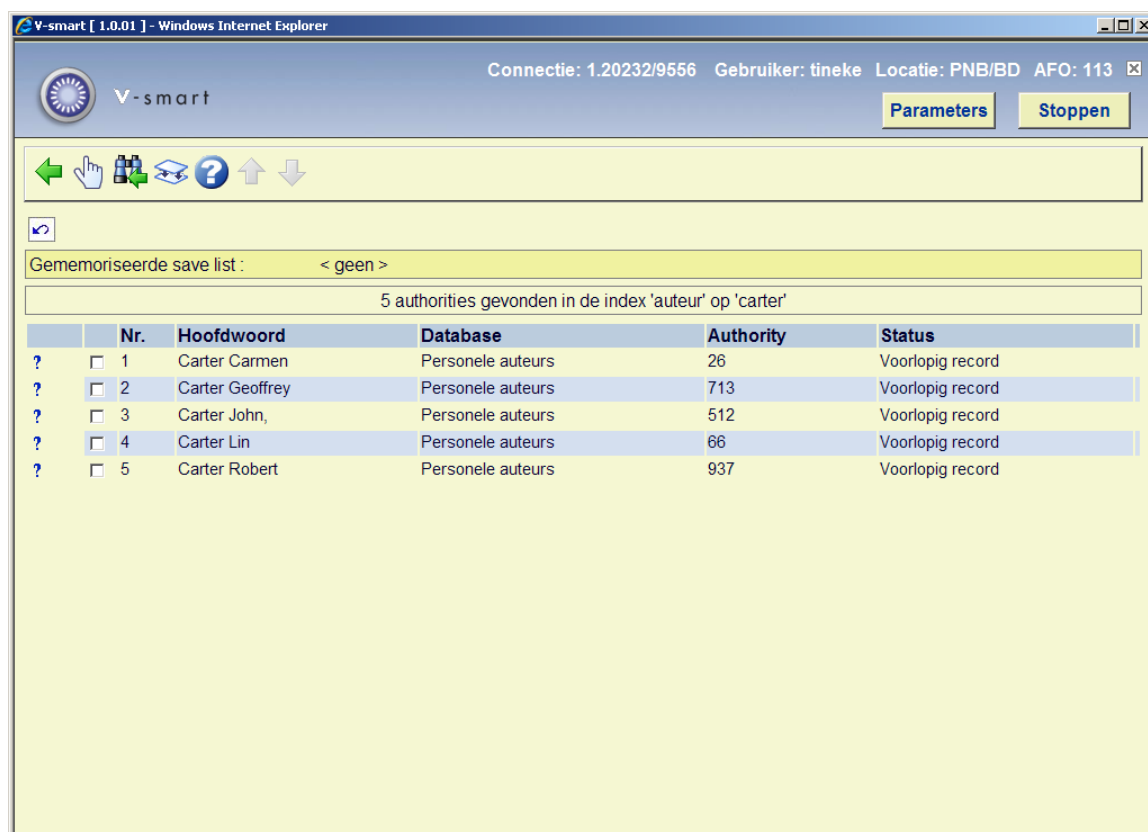
Tabblad: Z39.50

Door middel van het Z39.50 protocol kunt u in andere databases naar authorities zoeken mits uw systeem geconfigureerd is voor Z39.50.

Met name de standaard- en systeemnummer-indexen van bibliotheek tot bibliotheek kunnen verschillen. De indexen zijn afhankelijk van de authority-instellingen in AFO 152.

Zoeken naar een authority verloopt net zoals het zoeken naar catalogusdocumenten; voer een zoekterm (of combinatie van zoektermen) in, selecteer de index en klik op **OK**.

Wanneer u gezocht heeft, wordt er een resultaatlijst getoond:



Connectie: 1.20232/9556 Gebruiker: tineke Locatie: PNB/BD AFO: 113

Gememoreerde save list : < geen >

5 authorities gevonden in de index 'auteur' op 'carter'

	Nr.	Hoofdwoord	Database	Authority	Status
?	<input type="checkbox"/> 1	Carter Carmen	Personele auteurs	26	Voorlopig record
?	<input type="checkbox"/> 2	Carter Geoffrey	Personele auteurs	713	Voorlopig record
?	<input type="checkbox"/> 3	Carter John,	Personele auteurs	512	Voorlopig record
?	<input type="checkbox"/> 4	Carter Lin	Personele auteurs	66	Voorlopig record
?	<input type="checkbox"/> 5	Carter Robert	Personele auteurs	937	Voorlopig record

Opties op het scherm

Selecteer authority: Selecteer een record en dan deze optie om het record te bekijken, wijzigen of verwijderen. Zie paragraaf 113.3

Stop: Kies deze optie om naar het zoekscherm terug te keren.

Authority samenvoegen: Selecteer een record en dan deze optie om het geselecteerde record samen te voegen met een ander. Zie de Help voor AFO 115 ('Samenvoegen van documenten') voor meer informatie.

Button WebOpac


Catalogiseerders die de geavanceerde zoekmogelijkheden van de WebOpac gebruiken (zoals meerdere criteria) met een professioneel profiel kunnen een record naar de catalogusmodule "duwen" zonder de zoekactie te hoeven herhalen in AFO113.

Wanneer u op de button **WebOpac** klikt, wordt er een nieuw window geopend met een WebOpac sessie. Hier kunt u op de gebruikelijke manier een authority record zoeken.

Let op

U kunt alleen in de thesaurus zoeken. De thesaurus module moet apart geïmplementeerd worden. Neem contact op met Infor voor meer informatie.

Wanneer u een record heeft geselecteerd, ziet u een button **Record ophalen** op het volledige record scherm.



Pagina 2 / 2

Naam J.V. Jones

Record ophalen

Bibliografische records
[2](#)

Wanneer u hier op klikt, keert u terug naar uw V-smart sessie, met het technische overzicht van het geselecteerde record op uw scherm.

Let op

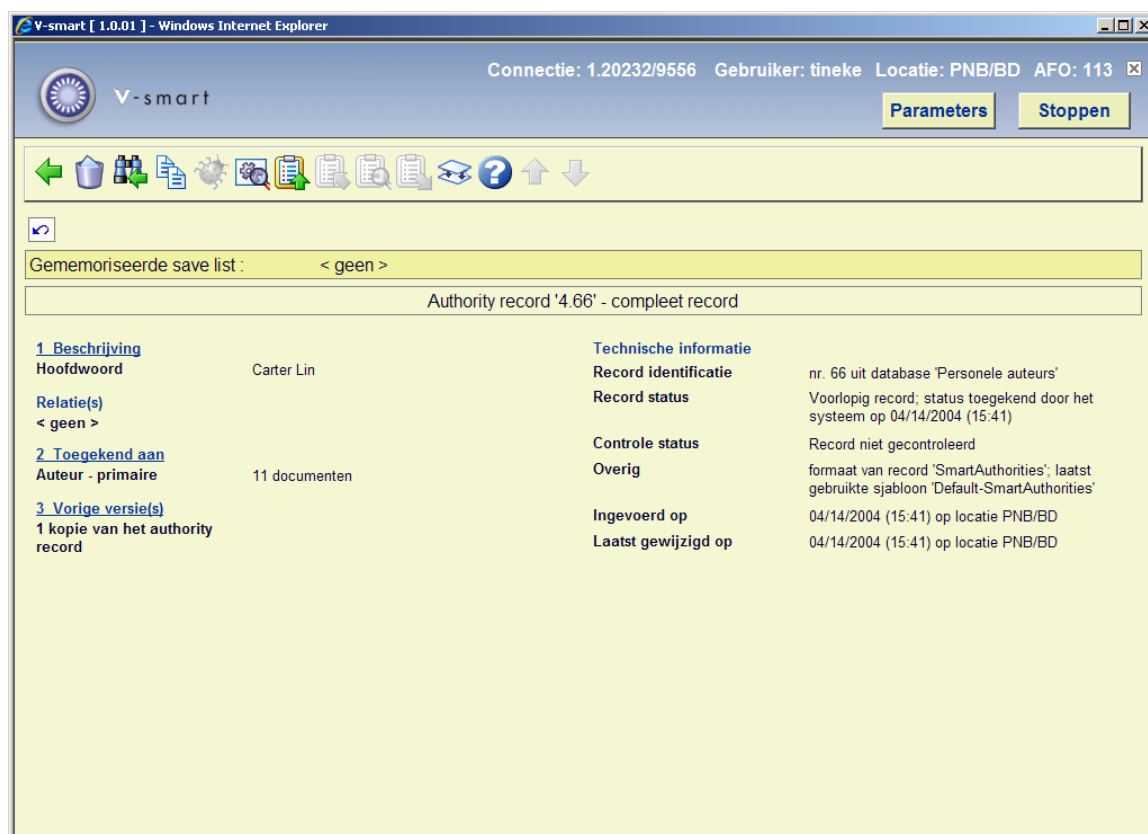
Wanneer u hier op klikt, keert u terug naar uw V-smart sessie, met het technische overzicht van het geselecteerde record op uw scherm.

Let op

Een instelling in de gebruikers parameters van V-smart bepaalt welk WebOpac profiel wordt geactiveerd vanuit AFO 113.

113.3 Onderhoud van authority records

Selecteer authority: Selecteer een record en dan deze optie om het record te bekijken, wijzigen of verwijderen. Er wordt een overzichtsscherm getoond:



The screenshot shows a web browser window titled 'V-smart [1.0.01] - Windows Internet Explorer'. The interface includes a navigation bar with 'Parameters' and 'Stoppen' buttons, and a toolbar with various icons. Below the toolbar, there is a 'Gememoreerde save list' section showing '< geen >'. The main content area displays 'Authority record '4.66' - compleet record' with the following details:

1 Beschrijving		Technische informatie	
Hoofdwoord	Carter Lin	Record identificatie	nr. 66 uit database 'Personele auteurs'
Relatie(s)	< geen >	Record status	Voorlopig record; status toegekend door het systeem op 04/14/2004 (15:41)
2 Toegekend aan		Controle status	Record niet gecontroleerd
Auteur - primaire	11 documenten	Overig	formaat van record 'SmartAuthorities'; laatst gebruikte sjabloon 'Default-SmartAuthorities'
3 Vorige versie(s)		Ingevoerd op	04/14/2004 (15:41) op locatie PNB/BD
1 kopie van het authority record		Laatst gewijzigd op	04/14/2004 (15:41) op locatie PNB/BD

Velden op het scherm

Beschrijving: Een verkorte weergave van de inhoud van het record.

Relaties: Eventuele relaties die gelegd zijn met andere authority records, bijvoorbeeld zie of zie ook verwijzingen.

Toegekend aan: Een overzicht van de bibliografische records waaraan deze authority is toegekend.

Vorige versie: U kunt ervoor kiezen om een aantal reservekopieën van het record te bewaren zodat u terug kunt naar een oudere versie. Zie de help bij AFO 152, sectie Databases voor meer informatie hierover.

Technische informatie: Hier vindt u het recordnummer, de record- en controlestatus, het gebruikte formaat en sjabloon, datum van invoer en van wijziging.

Opties op het scherm

Klik op de regel **Beschrijving** om het record te bewerken. Zie paragraaf 113.3.1. Of klik op de regel **Toegekend aan** om de gerelateerde bibliografische records te bekijken. Zie paragraaf 113.3.2.

Verwijder authority: Kies deze optie om het record te verwijderen. Het systeem vraagt om een bevestiging.

Let op

Het is mogelijk een authority record te verwijderen dat nog toegekend is aan bibliografische records.

Stop: Kies deze optie om naar het zoekscherm terug te keren.

Kopieer authority: Kies deze optie om een nieuw authority record aan te maken op basis van gegevens uit het huidige record. Zie paragraaf 113.3.3.

Toon fouten in authority: Kies deze optie voor een overzicht van fouten in het record (bijvoorbeeld ongeldig ISBN). Deze optie is alleen actief als er fouten zijn.

Wijzigen technische informatie: De controle status wordt door het systeem gegenereerd op basis van de controle die is uitgevoerd bij het opslaan. De record status kunt u zelf opgeven. U kunt bijvoorbeeld alle nieuwe records de status "voorlopig" geven totdat iemand anders bijvoorbeeld een controle heeft uitgevoerd en de status op "goedgekeurd" of "compleet" zet..

Kopieer van authority naar savelist: Zie paragraaf 113.3.4.

Ken toe aan alle documenten in savelist: Zie paragraaf 113.3.4.

Bekijk documenten in savelist: Zie paragraaf 113.3.4.

Verwijderen bij alle documenten: Zie paragraaf 113.3.3.

Authority samenvoegen: Selecteer een record en dan deze optie om het geselecteerde record samen te voegen met een ander. Zie de Help voor AFO 115 ('Samenvoegen van documenten') voor meer informatie.

133.3.1 Wijzigen record

Bekijken/wijzigen veld: Selecteer veld **Beschrijving** en dan deze optie om het record te bewerken. De record editor wordt getoond:



Opties van het scherm

Knippen, Kopiëren en Plakken: dit zijn de standaard Windows functionaliteiten.

Herstel en Opnieuw: dit is standaard Windows functionaliteit voor het ongedaan maken over herhalen van de laatste actie.

Zoeken: Zoek een bepaalde term in het record.

Vervangen: Vervangt de geselecteerd tekst.

Zoeken naar: Zoek een ander authority record. Zie ook paragraaf 113.4.

Veld invulformulier: : Presenteert de subvelden van een veld in een invulformulier. Uit lijsten kan geselecteerd worden via dropdown menu's. Subvelden, die niet kunnen worden ingevuld, zijn grijs (inactief).

Help voor het huidige (sub)veld: Biedt additionele informatie m.b.t. het subveld waar de cursor staat.

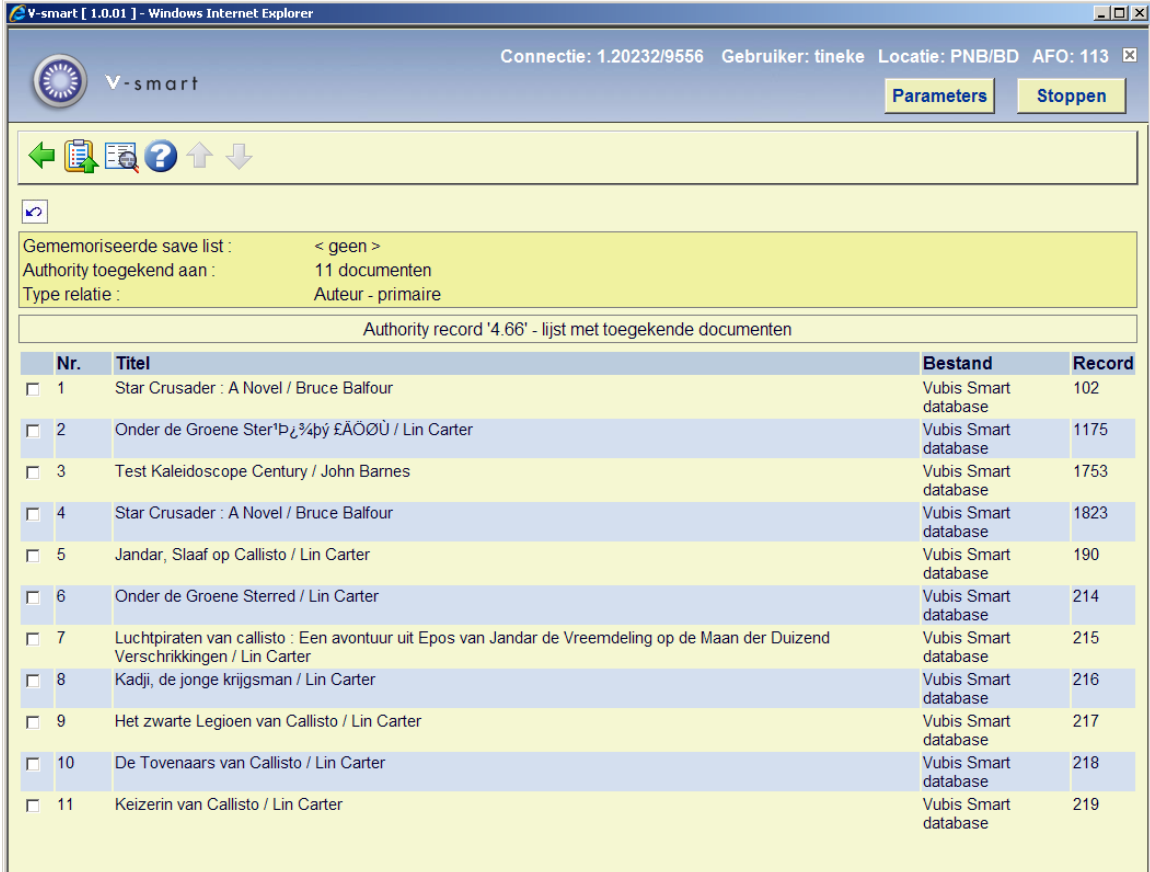
Document: bevat nog de opties **Opslaan, Opslaan als sjabloon, Sorteert record** en **Controleert record**.

Acties: bevat nog de opties **Toevoegen veld, Toevoegen subveld, Verwijderen veld, Verwijderen subveld** en **Verwijderen lege velden**.

Bewerken: bevat nog de opties **Regel afbreektteken invoegen, Invoegen sorteert-teken**.

113.3.2 Gerelateerde bibliografische records

Bekijken/wijzigen veld: Selecteer veld **Toegekend aan** en dan deze optie om de gerelateerde bibliografische records te bekijken.



The screenshot shows a web browser window titled "V-smart [1.0.01] - Windows Internet Explorer". The interface includes a navigation bar with "Parameters" and "Stoppen" buttons, and a status bar showing "Connectie: 1.20232/9556", "Gebruiker: tineke", "Locatie: PNB/BD", and "AFO: 113". Below the navigation bar, there are several icons for navigation and help. The main content area displays the following information:

Gememoriseerde save list : < geen >
Authority toegekend aan : 11 documenten
Type relatie : Auteur - primaire

Authority record '4.66' - lijst met toegekende documenten

Nr.	Titel	Bestand	Record
<input type="checkbox"/> 1	Star Crusader : A Novel / Bruce Balfour	Vubis Smart database	102
<input type="checkbox"/> 2	Onder de Groene Ster / Lin Carter	Vubis Smart database	1175
<input type="checkbox"/> 3	Test Kaleidoscope Century / John Barnes	Vubis Smart database	1753
<input type="checkbox"/> 4	Star Crusader : A Novel / Bruce Balfour	Vubis Smart database	1823
<input type="checkbox"/> 5	Jandar, Slaaf op Callisto / Lin Carter	Vubis Smart database	190
<input type="checkbox"/> 6	Onder de Groene Sterred / Lin Carter	Vubis Smart database	214
<input type="checkbox"/> 7	Luchtpiraten van callisto : Een avontuur uit Epos van Jandar de Vreemdeling op de Maan der Duizend Verschrikkingen / Lin Carter	Vubis Smart database	215
<input type="checkbox"/> 8	Kadji, de jonge krijgsman / Lin Carter	Vubis Smart database	216
<input type="checkbox"/> 9	Het zwarte Legioen van Callisto / Lin Carter	Vubis Smart database	217
<input type="checkbox"/> 10	De Tovenars van Callisto / Lin Carter	Vubis Smart database	218
<input type="checkbox"/> 11	Keizerin van Callisto / Lin Carter	Vubis Smart database	219

Opties op het scherm

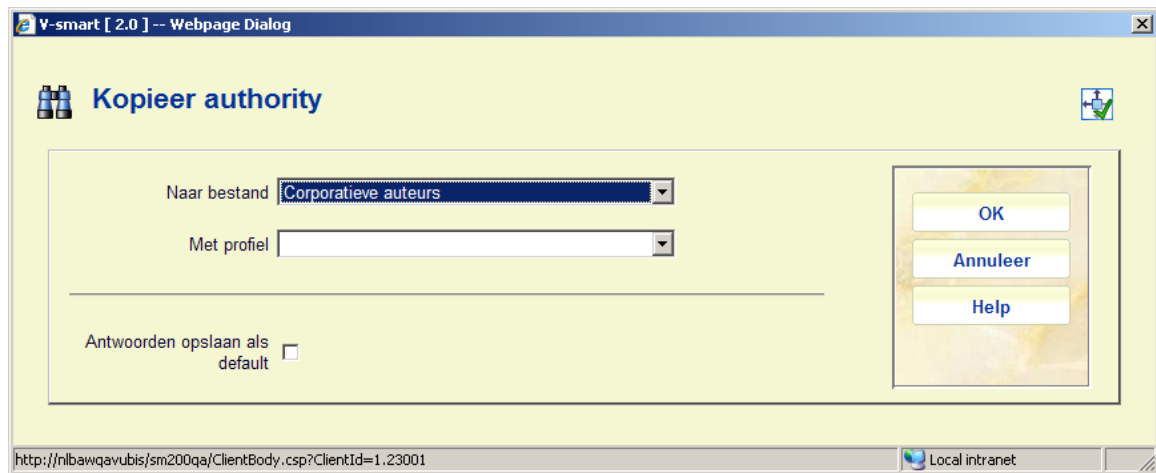
Voeg document toe aan savelist: Zie paragraaf 113.3.4.

Voeg alle documenten toe aan savelist: Zie paragraaf 113.3.4.

Bekijken document in record editor: Selecteer een bibliografisch record en dan deze optie om de details van dit bibliografische record te bekijken.

113.3.3 Kopieer authority

Kopieer authority: Kies deze optie om een nieuw authority record aan te maken op basis van gegevens uit het huidige record. Na het kiezen van deze optie verschijnt een invoerscherm:



Selecteer het **Bestand** waarnaar het record gekopieerd moet worden en een **Profiel**; Denk er om dat de het profiel geldig moet zijn voor de doel database. Als dit niet geldig is, toont het systeem een waarschuwing. Is het wel geldig, dan vraagt het systeem om bevestiging van de kopieeractie.

133.3.4 Gebruik van savelists

Authoritybeheer biedt de mogelijkheid om bibliografische records te verplaatsen van het ene naar het andere authority record. Dit wordt gedaan door savelists te gebruiken als tijdelijke opslagplaats voor gegevens. Bibliografische records gekoppeld aan authority record A worden gekopieerd naar een savelist, die gebruikt kan worden om de records te koppelen aan authority record B, enz.

Kopieer van authority naar savelist: Gebruik deze optie om alle bibliografische records die bij dit authority record horen in een savelist op te slaan.

Ken toe aan alle documenten in savelist: Gebruik deze optie om het huidige authority record toe te kennen aan alle bibliografische records in de huidige savelist.

Bekijk documenten in savelist: gebruik deze optie om alle bibliografische records in de huidige savelist te bekijken.

Verwijderen bij alle documenten: Gebruik deze optie om de link tussen het huidige authority record en alle bibliografische records in de savelist te verbreken.

Voeg document toe aan savelist: Selecteer een bibliografisch record en dan deze optie om het record toe te voegen aan de savelist.

Voeg alle documenten toe aan savelist: Gebruik deze optie om alle bibliografische records die bij dit authority record horen in een savelist op te slaan.

Bedenk wel, dat deze functionaliteit beperkingen heeft. U moet er op bedacht zijn, dat dit alleen werkt binnen authoritybeheer. Zodra u AFO 113 verlaat gaat er belangrijke, sessiegerelateerde informatie verloren en kunt u niet doorgaan met de betreffende savelists en daarbij correcte resultaten verwachten.

Let op

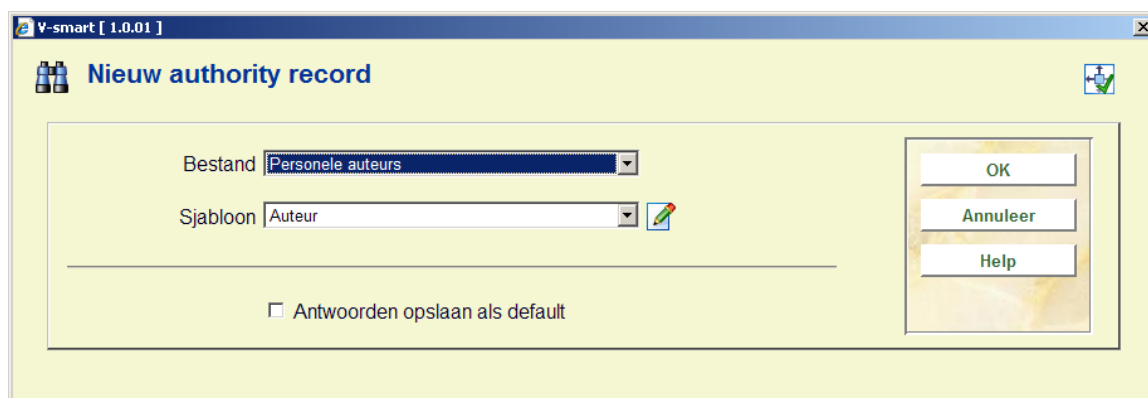
Zoals beschreven in deze paragraaf moet u nu AFO 113 (beheer authorities) NOOIT verlaten gedurende het proces van verplaatsen van bibliografische records van het ene authority record naar het andere, m.b.v. savelists als tijdelijke opslagplaats van gegevens. Doet u dit toch, dan zal de verplaatsing niet correct uitgevoerd worden.

133.3.5 Aanmaken nieuw authority record

Wanneer u AFO 113 start verschijnt het zoekscherm:



Klik op het tabblad **Standaard** op **Invoeren**. Er wordt een invoerscherm getoond:

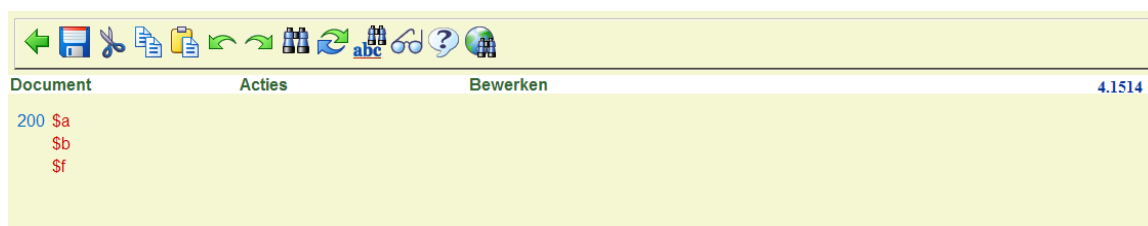


Velden op het scherm

Bestand: Kies het juiste bestand uit de dropdown lijst. Elke soort authority heading (persoonsnaam, trefwoord, enz.) heeft zijn eigen database. Zie de Help voor AFO 152, sectie Databases, voor meer informatie.

Sjabloon: Kies het juiste sjabloon uit de dropdown lijst. Elke soort authority heading (persoonsnaam, trefwoord, enz.) kan een apart sjabloon hebben, met daarin andere velden. Zie de Help voor AFO 154 – Beheer sjablonen voor autoriteiten, voor meer informatie.

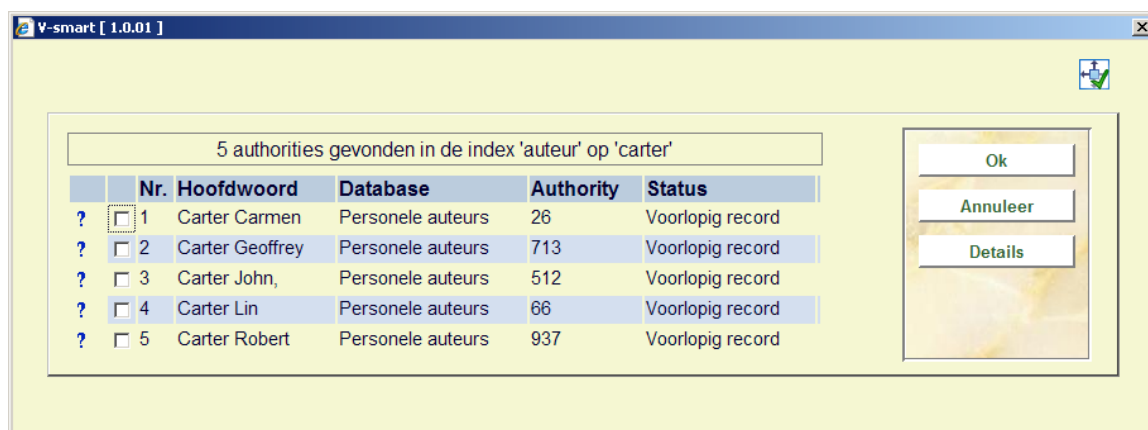
Nadat u op **OK** heeft geklikt, verschijnt de record editor:



Zie paragraaf 133.3.1 voor meer informatie over de opties en velden van dit scherm.

113.4 Selecteren van een authority tijdens het bibliografische catalogusverzorgingsproces

Indien u tijdens het proces van de bibliografische catalogusvorming een authority selecteert, toont het systeem via een popup een lijst met de authority records die overeenkomen met de zoek sleutel.



Details: Deze optie leidt u naar een nieuwe popup dat u de volgende informatie toont:

1. Informatie uit het authority record.

2. De laatste 20 bibliografisch records die aan de authority record zijn toegevoegd (in deze context betekent "laatste" : "die met de hoogste documentnummers").

Details voor authority

Nr.	Authority
<input checked="" type="checkbox"/> 1	700/\$3

Record identificatie : nr. 66 uit database 'Personele auteurs'
Record status : Voorlopig record; status toegekend door het systeem op 04/14/2004 (15:41)
Controle status : Record niet gecontroleerd

Hoofdwoord : Carter Lin

Document(en) gekoppeld aan dit authority record

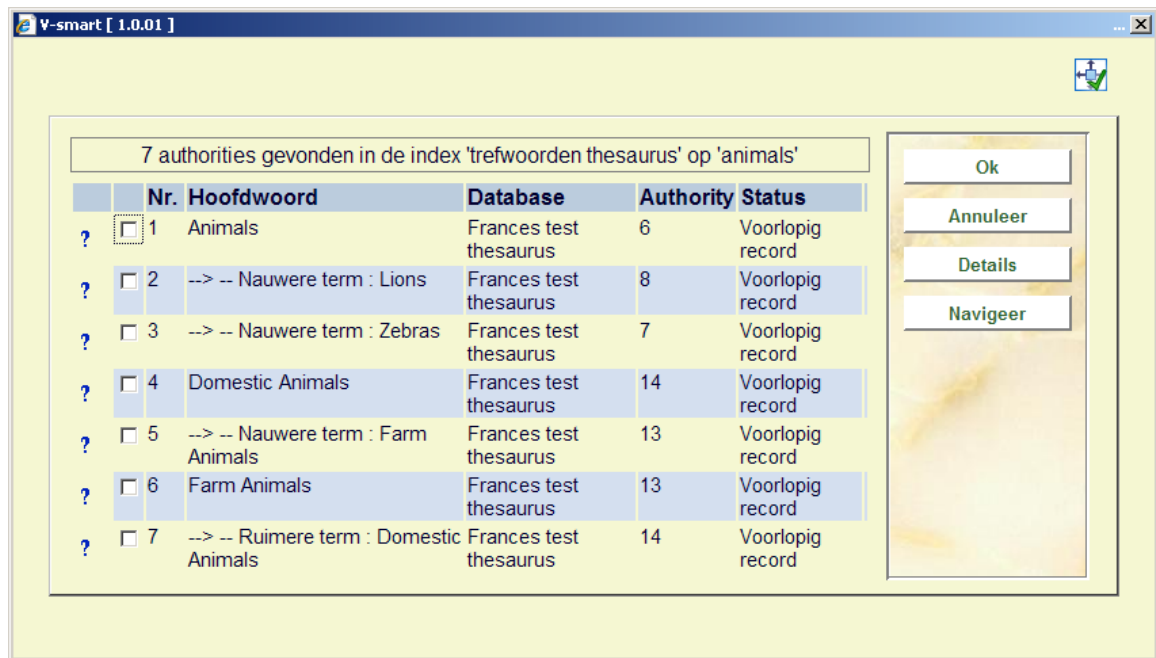
<input type="checkbox"/> 2	Star Crusader : A Novel / Bruce Balfour
<input type="checkbox"/> 3	Onder de Groene Ster / Lin Carter
<input type="checkbox"/> 4	Test Kaleidoscope Century / John Barnes
<input type="checkbox"/> 5	Star Crusader : A Novel / Bruce Balfour
<input type="checkbox"/> 6	Jandar, Slaaf op Callisto / Lin Carter
<input type="checkbox"/> 7	Onder de Groene Sterred / Lin Carter
<input type="checkbox"/> 8	Luchtpiraten van callisto : Een avontuur uit Epos van Jandar de Vreemdeling op de Maan der Duizend Verschrikkingen / Lin Carter
<input type="checkbox"/> 9	Kadji, de jonge krijgsman / Lin Carter
<input type="checkbox"/> 10	Het zwarte Legioen van Callisto / Lin Carter
<input type="checkbox"/> 11	De Tovenaars van Callisto / Lin Carter
<input type="checkbox"/> 12	Keizerin van Callisto / Lin Carter

Ok
Annuleer
Record

Het authority-record en de bibliografische records worden voorafgegaan door een nummer. Het selecteren van een nummer opent het scherm in een read-only mode (men kan hier niets aan wijzigen).

113.5 Mogelijkheid tot navigeren tijdens authorityrecord selectie [//]

Indien u de authority records gedurende een zoekactie toont (bij het wijzigen van bibliografische records) biedt het systeem de mogelijkheid naar verwante records te navigeren (b.v. zie of zie ook verwijzingen). Hierbij maakt u gebruik van de **Navigeer** knop, waarmee u als gebruiker door het authoritybestand kunt navigeren. Dit is vooral van belang bij thesauri.



113.6 “Near match” authority matching gedurende bewaren van een record

Het systeem ondersteunt de mogelijkheid voor het vergelijken van autoriteiten.

Als het systeem merkt dat er tenminste een autoriteit is die lijkt op de term die zojuist is ingevoerd en wordt opgeslagen, zal het een popup lijst tonen met de volgende informatie:

- Een waarschuwingsbericht.
- Informatie over de autoriteit verwoording zoals ingevoerd het huidige bibliografische record.
- Een of meer bijhorende autoriteiten.

Het systeem laat de gebruiker reeds bestaande autoriteit uitkiezen (of geeft de mogelijkheid om de zojuist ingevoerde term te handhaven). Het kiezen van een al bestaande term leidt tot het tonen van autoriteit informatie en gerelateerde bibliografische records.

Deze waarschuwing wordt getoond op het moment dat een bibliografisch record wordt afgesloten of opgeslagen en zal eenmalig worden getoond voor iedere autoriteit record waarvoor het “near match” algoritme is geactiveerd.

Instellingen

Dit is alleen geïmplementeerd voor autoriteiten van het type "auteur".

U dient de parameter "Controleer op 'near matches' [alleen auteurs] op Ja zetten voor elke relevante authority database in AFO 152.

Algoritme

Onderstaande tabel geeft een toelichting op het algoritme voor deze matching.

Invoer	Display "near match	"Niet opgenomen in "near match" display
Van Geel, David	Van Geel, D. Van Geel, D.J. Van Geel, D. Dwight Van Geel, David G. Van Geel, David H. Van Geel, Davide	Van Geel, Dirk
Van Geel, D.	Van Geel, D. Van Geel, D.J. Van Geel, D. Dwight Van Geel, David G. Van Geel, David H.	

	Van Geel, Davide	
	Van Geel, Dirk	

Als het systeem detecteert dat tenminste één authority voldoet aan het “near match algoritme” wordt er in een apart venster een lijst getoond met:

- Een waarschuwing
- Informatie over de authority verwoording in het huidige bibliografische record
- Één of meer overeenkomende authorities

De gebruiker kan één van de authorities kiezen. Dit voert dan naar de display van authority informatie en gekoppelde bibliografische records (als in de vorige paragraaf beschreven).

Mogelijk identieke authorities

Onderstaande auteur is nog niet bekend in de auteurs database!
 Klik op de 'Origineel' knop om deze auteur alsnog toe te kennen; selecteer één van de voorgestelde auteurs en klik vervolgens op de 'Alternatief' knop om de geselecteerde auteur toe te kennen.
 Originele auteur: Revell Frida

Nr.	Hoofdwoord	Database	Authority Status
<input type="checkbox"/> 1	Revell F.	Personele auteurs	403 Voorlopig record
<input type="checkbox"/> 2	Revell F.M.	Personele auteurs	594 Voorlopig record
<input type="checkbox"/> 3	Revell Frances	Personele auteurs	516 Voorlopig record
<input type="checkbox"/> 4	Revell Frances M.	Personele auteurs	517 Voorlopig record
<input type="checkbox"/> 5	Revell Frances Mary Anne	Personele auteurs	1498 Voorlopig record
<input type="checkbox"/> 6	Revell Francoise	Personele auteurs	401 Voorlopig record
<input type="checkbox"/> 7	Revell Frank	Personele auteurs	595 Voorlopig record
<input type="checkbox"/> 8	Revell Franny	Personele auteurs	593 Voorlopig record
<input type="checkbox"/> 9	Revell Frederick	Personele auteurs	618 Voorlopig record
<input type="checkbox"/> 10	Revell Freekddddddddd	Personele auteurs	55 Voorlopig record
<input type="checkbox"/> 11	Revell Frieda	Personele auteurs	54 Voorlopig record

Alternatief
 Origineel
 Details

Deze popup verschijnt bij het afsluiten of opslaan van het bibliografische record en het verschijnt eenmaal voor elk authority record dat voldoet aan het "near match" algoritme.

- **Document control - Change History**

Version	Date	Change description	Author
1.0	April 2008	Creation	
2.0	May 2010	New option to specify import profile; general overhaul part of 2.0.06 updates	